



Photo non contractuelle



# MENBOA32/43/50/55-450

ÉCRANS MENU BOARD INTÉRIEURS  
EN 32 43 50 ET 55 POUÇES



WIFI • ETHERNET



LOGICIEL INFINISYGN  
EN OPTION



450 CD/M2



ANDROID 7.1

# MENU BOARD

# INFINI&YGN

Découvrez nos **écrans menu board 32, 43, 50, et 55 pouces InfiniSygn en 450 candelas**. Dotés d'une technologie IPS de qualité supérieure, ces écrans affichent avec précision la qualité de l'image et la profondeur des couleurs, sans compromettre la précision. Ils sont **conçus pour offrir des couleurs réalistes et naturelles**, que ce soit **en mode paysage ou en mode portrait**.

Nos écrans utilisent un **panneau LCD et un rétroéclairage LED** leur permettant une utilisation en continu 24/7 pour une durée de vie allant jusqu'à plus de 70.000 h d'utilisation sans interruption.

La bordure fine des écrans menu board offre une **expérience visuelle immersive surtout lorsque plusieurs écrans sont placés côte à côte**.

Grâce à notre logiciel d'affichage dynamique InfiniSygn vous pouvez aisément changer en même temps les contenus projetés ou les programmer jusqu'à un an à l'avance.



Photos non contractuelles

## ACCESSOIRES INCLUS DANS TOUS NOS ÉCRANS

Télécommande	1
Antenne Wifi	1
Câble d'alimentation	1
Support mural	1
Manuel d'installation	1
Dessin Technique	1



# SPÉCIFICATIONS TECHNIQUES

## ÉCRANS

Modèles	MENBOA32-450	MENBOA43-450	MENBOA50-450	MENBOA55-450
Tailles disponibles	32 pouces	43 pouces	50 pouces	55 pouces
Rétroéclairage	LED			
Ratio d'aspect	16:09			
Résolution	1920 x 1080 (FHD)			
Ratio de contraste	4000:1			
Luminosité	450 cd/m <sup>2</sup>			
Angle de vue	178°			
Hauts-parleurs	2 x 5 W			
Usage. Durée de vie	24H/7 j • 70 000 h			

## SPÉCIFICATIONS PHYSIQUES - DIMENSIONS (L x l x H)

Dimensions écran	716 x 415 x 46 mm	964 x 558 x 46 mm	1090 x 621 x 57 mm	1232 x 709 x 50 mm
Dimensions colis	870 x 565 x 170 mm	1067 x 660 x 163 mm	1238 x 760 x 195 mm	1380 x 835 x 195 mm
Poids net / brut	9 kg / 12 kg	11 kg / 15 kg	19 kg / 24 kg	18 kg / 24 kg
Couleur	Noir			
VESA	400 x 200		400 x 400, 400x200	400 x 200

## RÉSEAU

LAN (RJ45)	10/100 M
WiFi	802.11 b/g/n/ac

## CONNEXIONS

USB	1 x USB (OTG/HOST) / 1 x USB (HOST)
RJ45	1
Sortie Audio 3,5 mm	1
HDMI	1
VGA	1

## SYSTÈME

Android	7.1
RAM / Mémoire	2 GB DDR3 / 8 GB
CPU	4-Core ARM Cortex A17, 1.6 GHz
GPU	4-Core ARM Mali-T764
Formats acceptés	Vidéo (MPG, AVI, MP4, RM, RMVB,TS) Audio (MP3, WMA), Image (JPG, GIF, BMP, PNG)

## ALIMENTATION

Alimentation requise	AC110~240 V (50 Hz~60 Hz)
Conso. en fonction. / veille	38 W / 0.5 W      45 W / 0.5 W      55 W / 0.5 W      65 W / 0.5 W

## CONDITIONS ENVIRONNEMENTALES

Température de fonctionnement	De 0°C à +50°C
Taux d'humidité	De 10% à 80%

# INFINI&YGN

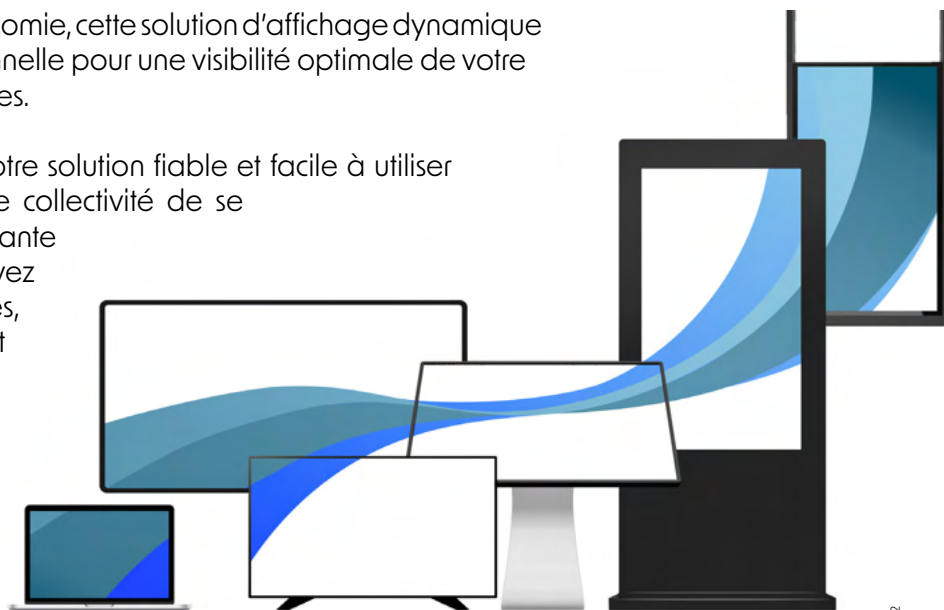
L'affichage dynamique à l'infini

InfiniSygn est la solution idéale pour une communication digitale percutante et efficace, que ce soit sur des écrans tactiles ou non-tactiles.

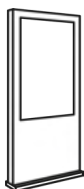
Grâce à sa puissance et son ergonomie, cette solution d'affichage dynamique offre une expérience utilisateur exceptionnelle pour une visibilité optimale de votre marque, de vos produits et de vos services.

Nous sommes convaincus que notre solution fiable et facile à utiliser permettra à votre entreprise ou à votre collectivité de se démarquer dans un marché en constante évolution. Avec InfiniSygn, vous pouvez diffuser tous types de contenus (images, vidéos, pages web, données provenant de diverses sources, flux RSS, etc.) sur un grand nombre d'écrans pour toucher votre public où qu'il se trouve.

En outre, notre solution est rigoureusement testée sur place avant sa mise en exploitation pour vous garantir une utilisation facilitée.



**N'attendez plus pour booster votre communication digitale avec InfiniSygn !**



TOTEM EXTÉRIEUR



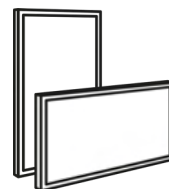
KIOSQUE INTÉRIEUR



TOTEM INTÉRIEUR



ECRANS DOUBLE FACE



ECRANS MURAUX

Vous souhaitez élargir ou découvrir l'ensemble de notre catalogue signage (produits, tailles, couleurs, etc.) ? Contactez votre distributeur pour consulter notre offre Infinisygn.

VOTRE DISTRIBUTEUR AGRÉÉ