



Photo non contractuelle



# ECRINT22-250T

ÉCRAN INTÉRIEUR TACTILE  
22 POUCES



WIFI • ETHERNET



CMS INFINISYGN  
*EN OPTION*



250 CD/M2



ANDROID 11.0

INFINI&YGN

# ÉCRAN INTÉRIEUR 22" INFINISYGN

L'écran mural d'intérieur de 21.5 pouces tactile est un produit généralement utilisé dans les grands centres commerciaux, les supermarchés, les halls d'hôtel, les restaurants, les cinémas et autres lieux publics où les gens se rassemblent. **C'est l'écran publicitaire le plus utilisé sur le marché.**


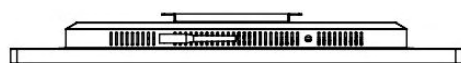
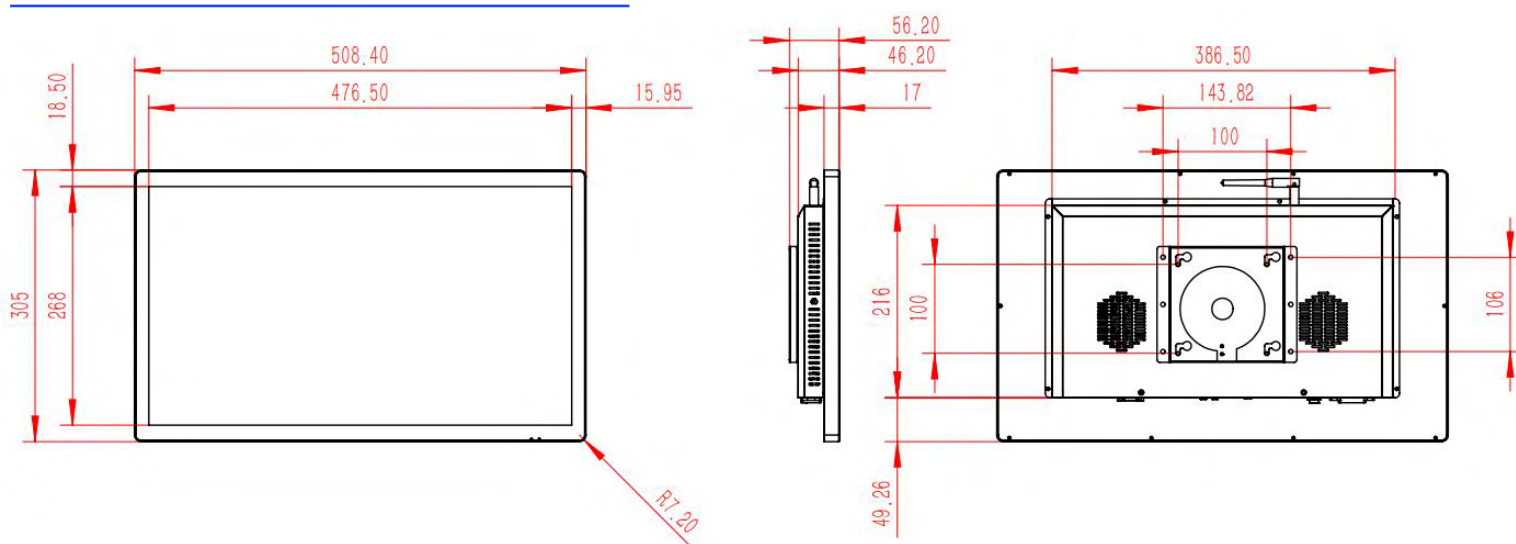
Équipé d'une dalle Full HD, de nombreux ports (USB-C, HDMI, Ethernet, sortie Audio...) et d'une connexion Wi-Fi et Bluetooth, cet écran vous permettra d'insérer et d'intégrer facilement des applications tierces dans votre écran.

Dotée d'une technologie tactile vous pouvez diffuser du contenu interactif par l'intermédiaire de notre logiciel d'affichage dynamique InfiniSygn ou utiliser des applications compatibles avec le tactile. Parfaitement équilibré, sa conception sobre et élégante couplée à sa petite taille lui confère la possibilité de s'intégrer harmonieusement dans tout environnement.

Niveau sécurité, il est équipé d'une double protection antivol. Il dispose d'une protection de verrouillage prévenant le vol de carte multimédia et la fuite de contenu de fichier.



## DESSIN TECHNIQUE



Toutes les dimensions sont en millimètres

# SPÉCIFICATIONS TECHNIQUES

## ÉCRAN

<b>Modèle</b>	<b>ECRINT22-250T</b>
Taille	21.5 pouces
Rétroéclairage	LED
Ratio d'aspect	16:9
Résolution	1920 x 1080 (FHD)
Ratio de contraste	1200:1
Luminosité	250 cd/m <sup>2</sup>
Angle de vue	178°
Hauts-parleurs	2 x 5 W
Usage et durée de vie	24H/7 j • 50 000 h

## SPÉCIFICATIONS PHYSIQUES - DIMENSIONS (L x l x H)

Dimensions écran	508,4 mm x 56.2 mm x 305 mm
Dimensions colis	590 mm x 380 mm x 116 mm
Poids net / brut	5 kg / 5.65 kg
Couleur	Noir
VESA	100 x 100

## RÉSEAU

LAN (RJ45)	Oui
WiFi	802.11 b/g/n
Bluetooth	4.2

## CONNEXIONS

USB	2 (USB 3.0)
RJ45	1
HDMI	1 (HDMI in)
Port TF	1

## SYSTÈME

Android	11.0
RAM / Mémoire	2 GB / 32 GB
CPU	Rockchip 3568 4 core
GPU	Cortex-A55x4, jusqu'à 2 GHz
Formats acceptés	Vidéo (WMV, AVI, FLV, RM, RMVB, MPEG, TS, MP4) Audio (MP3, WMA) Image (BMP, JPEG, PNG, GIF)
Système tactile	Capacitif touch

## ALIMENTATION

Alimentation requise	AC100~240 V
Consommation en fonctionnement / veille	45 W / 0.5 W

## CONDITIONS ENVIRONNEMENTALES

Température de fonctionnement	De -10°C à + 50°C
Taux d'humidité	De 10% à 90%

# INFINI&YGN

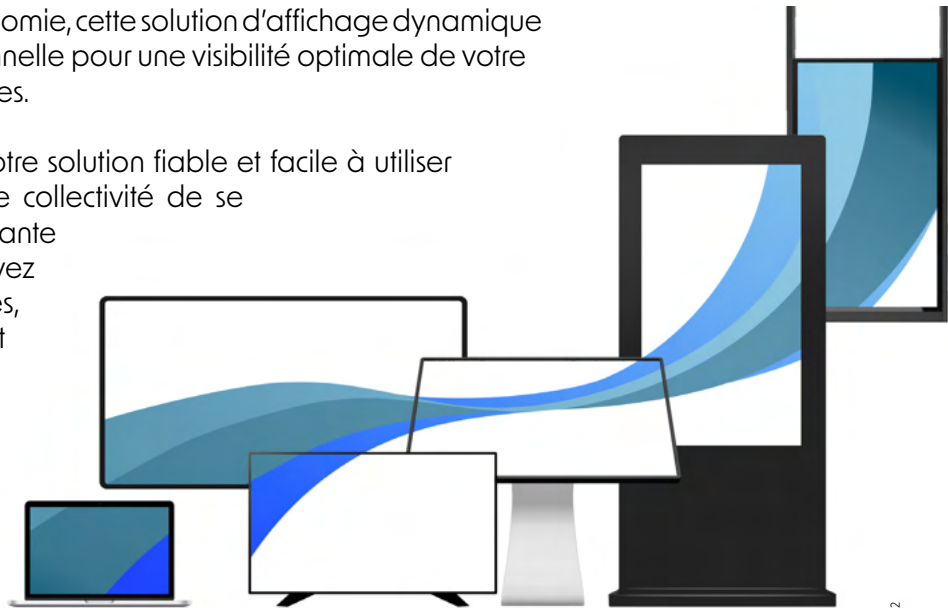
L'affichage dynamique à l'infini

InfiniSygn est la solution idéale pour une communication digitale percutante et efficace, que ce soit sur des écrans tactiles ou non-tactiles.

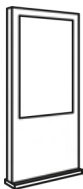
Grâce à sa puissance et son ergonomie, cette solution d'affichage dynamique offre une expérience utilisateur exceptionnelle pour une visibilité optimale de votre marque, de vos produits et de vos services.

Nous sommes convaincus que notre solution fiable et facile à utiliser permettra à votre entreprise ou à votre collectivité de se démarquer dans un marché en constante évolution. Avec InfiniSygn, vous pouvez diffuser tous types de contenus (images, vidéos, pages web, données provenant de diverses sources, flux RSS, etc.) sur un grand nombre d'écrans pour toucher votre public où qu'il se trouve.

En outre, notre solution est rigoureusement testée sur place avant sa mise en exploitation pour vous garantir une utilisation facilitée.



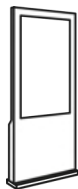
**N'attendez plus pour booster votre communication digitale avec InfiniSygn !**



TOTEM EXTÉRIEUR



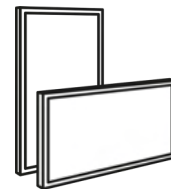
KIOSQUE INTÉRIEUR



TOTEM INTÉRIEUR



ECRANS DOUBLE FACE



ECRANS MURAUX

Vous souhaitez élargir ou découvrir l'ensemble de notre catalogue signage (produits, tailles, couleurs, etc.) ? Contactez votre distributeur pour consulter notre offre Infinisygn.

VOTRE DISTRIBUTEUR AGRÉÉ