



INFINI&YGN

# TOTINT43-500T

TOTEM INTÉRIEUR 43 POUCES TACTILE



WIFI • ETHERNET



LOGICIEL INFINISYGN  
*EN OPTION*



500 CD/M2



ANDROID 11.0

INFINI&YGN

# TOTEM INTERIEUR 43" INFINI&YGN

Conçu pour offrir une expérience visuelle impactante, ce **totem digital tactile est doté d'un design moderne et épuré**, parfait pour **une utilisation en intérieur**.

Avec notre gamme de totems digitaux tactiles intérieurs, vous pouvez donner à votre entreprise une image moderne et innovante qui captivera l'attention de vos clients, visiteurs et collaborateurs.

Que vous souhaitiez **promouvoir vos produits, fournir des informations importantes** ou tout simplement **attirer l'attention** sur votre entreprise, nos totems intérieurs sont l'outil idéal pour vous aider à atteindre vos objectifs de communication interne ou externe.

Vous pouvez **gérer votre affichage à distance grâce à notre solution d'affichage dynamique InfiniSygn** et une connexion Wifi. Vous pouvez facilement mettre à jour vos messages visuels depuis n'importe quel appareil connecté.

Notre équipe est à votre disposition pour répondre à toutes vos questions et vous fournir des solutions personnalisées pour vos besoins spécifiques.



# SPÉCIFICATIONS TECHNIQUES

## ÉCRAN

<b>Modèle</b>	<b>TOTINT43-500T</b>
Taille	43 pouces / 109 cm
Rétroéclairage	LED
Ratio d'aspect	16:09
Résolution	1920 x 1080 (Full HD)
Ratio de contraste	3000:1
Luminosité	500 cd/m <sup>2</sup>
Angle de vue	178°
Hauts-parleurs	2x5 W
Usage et durée de vie	24H/7j • 50 000 heures

## RÉSEAU

LAN (RJ45)	10/100 M
WiFi	802.11
Bluetooth	4.2

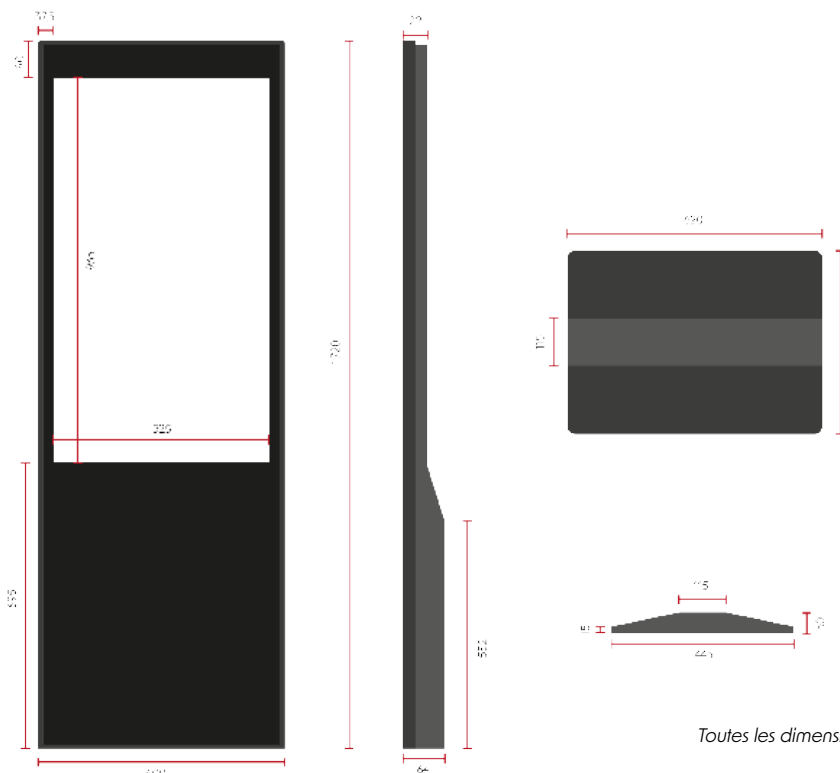
## SYSTÈME

Android	11.0
RAM	2 GB
Mémoire	16 GB
Système tactile	Infrarouge

## CONNEXIONS

1 x USB
1 x RJ45
1 x Slot Carte SD

## DIMENSIONS



Toutes les dimensions sont en millimètres

## ALIMENTATION

Alimentation requise	AC 220V~240V, 50/60 Hz
Consommation en fonctionnement	110 W
Consommation en veille	0,8 W

## CONDITIONS ENVIRONNEMENTALES

Température de fonctionnement	De -10°C à +60°C
Taux d'humidité	De 10% à 80%

## SPÉCIFICATIONS PHYSIQUES

Dimensions	1720 mm x 620 mm x 445 mm
Dimensions colis	1830 mm x 200 mm x 720 mm
Poids net / brut	37,2 kg / 42 kg
Couleur	Noir

# INFINI&YGN

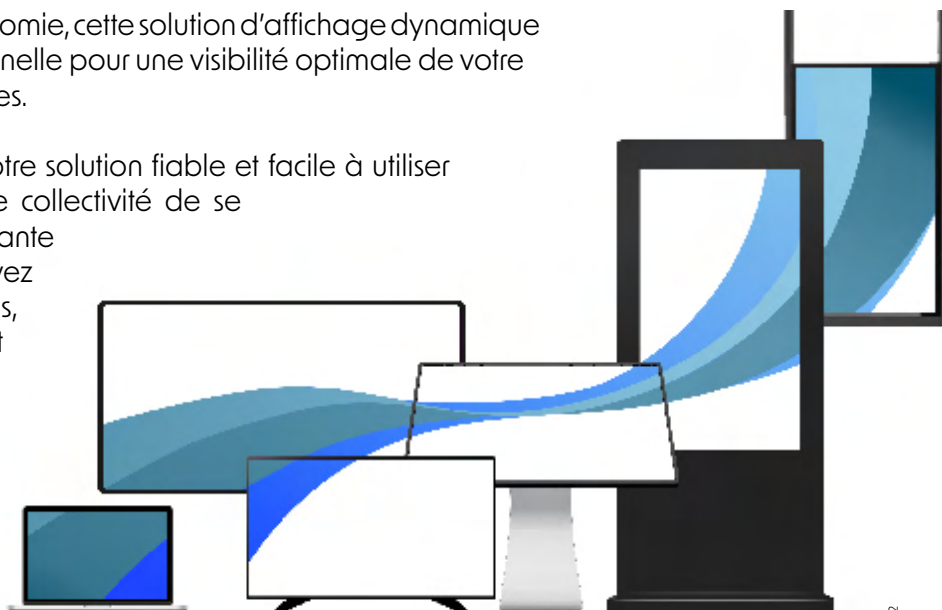
L'affichage dynamique à l'infini

InfiniSygn est la solution idéale pour une communication digitale percutante et efficace, que ce soit sur des écrans tactiles ou non-tactiles.

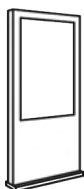
Grâce à sa puissance et son ergonomie, cette solution d'affichage dynamique offre une expérience utilisateur exceptionnelle pour une visibilité optimale de votre marque, de vos produits et de vos services.

Nous sommes convaincus que notre solution fiable et facile à utiliser permettra à votre entreprise ou à votre collectivité de se démarquer dans un marché en constante évolution. Avec InfiniSygn, vous pouvez diffuser tous types de contenus (images, vidéos, pages web, données provenant de diverses sources, flux RSS, etc.) sur un grand nombre d'écrans pour toucher votre public où qu'il se trouve.

En outre, notre solution est rigoureusement testée sur place avant sa mise en exploitation pour vous garantir une utilisation facilitée.



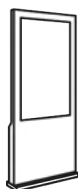
N'attendez plus pour booster votre communication digitale avec InfiniSygn !



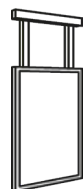
TOTEM EXTÉRIEUR



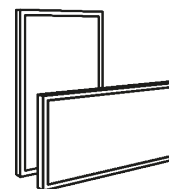
KIOSQUE INTÉRIEUR



TOTEM INTÉRIEUR



ECRANS DOUBLE FACE



ECRANS MURAUX

Vous souhaitez élargir ou découvrir l'ensemble de notre catalogue signage (produits, tailles, couleurs, etc.) ? Contactez votre distributeur pour consulter notre offre Infinisygn.

VOTRE DISTRIBUTEUR AGRÉÉ